

MANUAL DE L'APLICACIÓ. INSCRIPCIONS

CÀPSULA
2019

**CÀP
SU
LA!**

**ORIENTACIÓ
ACADEMICA I
PROFESSIONAL**



**Consell
Comarcal
d'Osona**

CÀPSULA 2019

Càpsula són unes jornades d'orientació acadèmica i professional que pretenen donar eines als joves per prendre decisions sobre el seu futur.

El principal objectiu d'aquest projecte és donar a conèixer, als joves que acaben l'etapa d'educació secundària obligatòria, les diferents opcions de formació post obligatòria de la comarca d'Osona.

Càpsula 2019 tindrà lloc els dies 13, 14 i 15 de març a l'Edifici el Sucre i el Recinte Firal de Vic. L'arribada a les instal·lacions s'ha d'efectuar a les 9:00 hores. Durant els 30 minuts següents es farà la rebuda als centres, el repartiment de material i l'explicació dels diferents espais i a les 9:30 hores tothom haurà d'estar distribuït a les sales corresponents per iniciar la sessió introductòria. El dia 13 a les 19:00h de la tarda es realitzarà una xerrada destinada a famílies i agents socioeducatius:

“No sap què fer! Com podem ajudar als nostres fills i filles?” David Codina” Educant en Colors.

A les 19 hores a l'Edifici el Sucre de VIC, Sala Auditori.

INSCRIPCIONS

Indicacions:

Càpsula ofereix una sessió introductòria obligatòria per a tots els assistents que es realitzarà de 9:30 a 10:15 hores de manera simultània a diferents espais de l'Edifici el Sucre. Cada centre educatiu haurà d'anar a una determinada sala que se li assignarà automàticament amb la realització de les inscripcions.

Cada alumne s'ha d'apuntar a **un mínim de 2 sessions** i un màxim de 4 sessions. L'aplicació no ha de permetre que un alumne es pugui inscriure a sessions que coincideixin en horari.

A l'espai del recinte firal hi haurà durant tot al matí un tastet de lliure accés dels diferents CF de la comarca. Cada CF també farà xerrades de 30 minuts a una de les sales assignades.

És molt important que l'alumne s'apunti a aquelles sessions que el motivin i despertin curiositat. No es recomana que l'alumnat s'apunti a xerrades sobre CF o altres estudis, si no en tenen interès, per això s'han creat les sessions de contingut transversal que poden ser d'interès per tots els joves encara que tinguin diverses preferències d'itinerari formatiu o professional. Establint un mínim de 2 sessions obligatòries, els assistents disposaran d'una o dues hores (senceres o partides en estones) per visitar al recinte firal on hi podran trobar els diferents CF i podran gaudir d'activitats dinàmiques i intermitents durant tot al matí.

L'última mitja hora (de 13:00 a 13:00) no hi ha programades xerrades. Aquesta estona ha de servir per acabar de visitar el recinte firal i resoldre dubtes, comptarem amb dinamitzacions i activitats més lúdiques per finalitzar les jornades.

Les inscripcions s'obriran el Dilluns 11/02/2019 a les 9:00 i es tancaran el divendres 22/02/2019 a les 15:00 hores.

El procediment de les inscripcions es desenvolupa mitjançant tres passos:

1. L'alumne omple el formulari d'inscripció amb el suport del tutor. Tindran un document penjat a la web amb la descripció de les xerrades per poder reflexionar sobre què els interessa més. (Aquest document també us el fem arribar per correu electrònic uns dies abans de les inscripcions).
2. El tutor o la tutora valida totes les inscripcions, una per una, un cop els alumnes han acabat aquest primer pas.
3. El tècnic o la tècnica de joventut o educació de referència (amb qui s'ha mantingut contacte durant tot el procés) bloqueja les inscripcions de cada alumne.

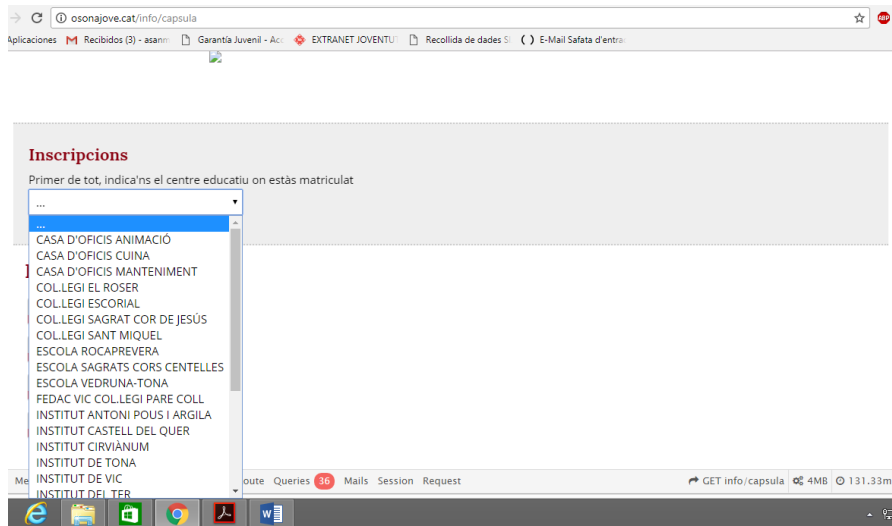
Primer pas – Alumnes

Entre a:

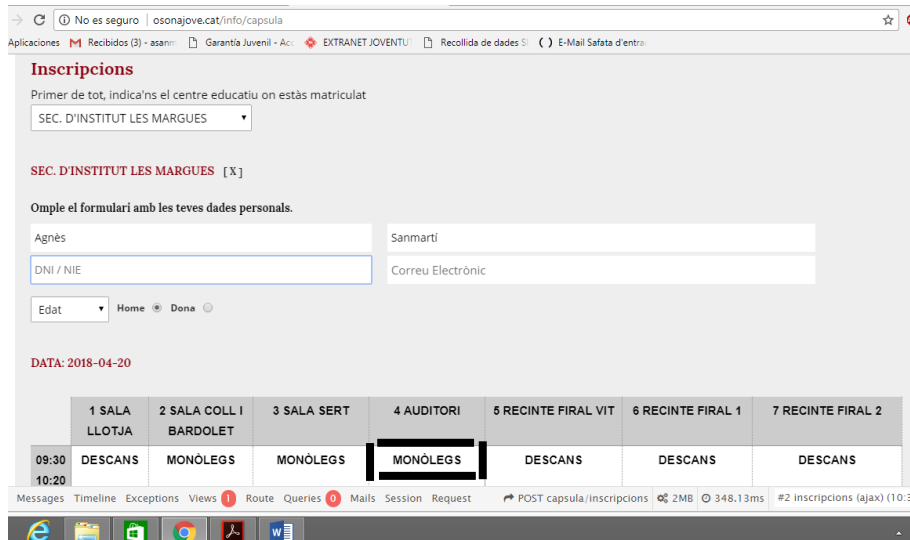
<http://osonajove.cat/info/capsula>

Aquí hi trobareu una breu descripció de Càpsula, un document adjunt amb la programació de cada dia i un altre document adjunt amb informació detallada sobre cada xerrada, descarregueu-lo per saber a quines sessions us interessa assistir.

1. A baix de tot de la pàgina trobareu una pestanya que posa: Inscripcions. Cal que seleccioneu el centre educatiu.



2. Ompliu les dades



3. Com podeu veure, per la sessió d'introducció, ja se us ha assignat una sala automàticament. A continuació seleccioneu un mínim de 2 sessions (si voleu, us podeu inscriure a 4 màxim). Per últim feu clic a "Guardar"

DATA: 2018-04-20

	1 SALA LLUJJA	2 SALA COLL SARDOLEI	3 SALA SEIPI	4 AUDITORI	5 RECINTE PIRAL VII	6 RECINTE PIRAL I	7 RECINTE PIRAL 2
09:30	DESCANS	MONOLOCS	MONOLOCS	MONOLOCS	DESCANS	DESCANS	DESCANS
10:20		DESCANS	DESCANS	DESCANS			
10:35	1 SI NO AMOVO L'ESQUERRE?	CP: SANITAT EMERGENCIES SANITARIES	TRAJECTORIES PROFESSIONALS DE L'AMBIENT ARTISTIC	MOMENT DE PRENDRE DECISIONS - CFOM O BAIX?	CP: COMERC I MÀRQUETING + CONDUCCIÓ DE VEHICLES COMERCIALS D'AMBIENT LOGÍSTIC	CP: INDUSTRIES ALIMENTARIES ELABORACIÓ DE PRODUCTES ALIMENTARIS	CP: ELECTRONICA I INSTAL·LACIONS DE TELECOMUNICACIONS
11:05	DESCANS	DESCANS		DESCANS	DESCANS	DESCANS	DESCANS
11:10	11:10 VOLS EXIIR? SEQUEIX ELS TEUS SOMNIS	CP: FABRICACIÓ MECANICA		TRAJECTORIES PROFESSIONALS DE L'AMBIENT CIENCIES I TECNOLOGIA	CP: COMERC I MÀRQUETING ACTIVITATS COMERCIALS	CP: MOTELERIA I TURISME CUISINA + GASTRONOMIA (SERVEIS DE RESTAURACIÓ)	CP: SERVEIS SOCIOCULTURALS I A ATENCIÓ A LES PERSONES EN SITUACIÓ DE DEPENDÈNCIA
11:40	DESCANS	DESCANS	DESCANS		DESCANS	DESCANS	DESCANS
11:45	11:45 PARLEM DEL TREBALL DE RECEPCIÓ	L'AIREVEURES A JUCAK? KAKODI - LABORKAL	CP: ADMINISTRACIÓ GESTIÓ GESTIÓ ADMINISTRATIVA		CP: ARTS PLÀSTIQUES I DISENY. FOLIA ARTÍSTICA	CP: MOTELERIA I TURISME CUISINA + GASTRONOMIA (PASTISSERIA I CONFITERIA)	CP: AGRÍCOLA
12:15	DESCANS	DESCANS	DESCANS	DESCANS	DESCANS	DESCANS	DESCANS
12:20	12:20 PARLEM DEL TREBALL DE RECEPCIÓ	CP: ACTIVITATS FÍSQUES I ESPORTIQUES TECNICA ESPORTIQUES	CP: ARTS PLÀSTIQUES I DISENY SERIGRAFIA ARTÍSTICA I ASSISTENT AL PRODUCTE GRÀFIC	TRAJECTORIES PROFESSIONALS DE L'AMBIENT: HUMANITATS I CIENCIES SOCIALS	CP: INSTAL·LACIÓ I MANIENIMENT ELECTROMECANIC	CP: ELECTRONICA I INSTAL·LACIONS ELECTRIQUES I AUTOMÀTIQUES	CP: SANITAT FARMÀCIA I PARAFARMÀCIA
12:50	DESCANS	DESCANS	DESCANS		DESCANS	DESCANS	DESCANS
12:55	12:55 MOMENT DE PRENDRE DECISIONS - CFOM O BAIX?	L'AIREVEURES A JUCAK? KAKODI - SERVEIS	QUE VALDRA AL MERCAT DE TREBALL? TENDÈNCIES I DEMANDES DEL MERCAT LABORAL CREACIÓ		CP: INFORMÀTICA I COMUNICACIÓ SISTEMES MICROINFORMÀTICS I XARRES	CP: ACTIVITATS FÍSQUES I ESPORTIQUES: CONDUCCIÓ ACTIVITATS FÍSICOESPORTIQUES + SALVAMENT I SOCORRISME	CP: SANITAT CURES AUXILIARS

Un cop guardada la teva inscripció el responsable del teu centre validarà la teva informació per tal de completar-la.

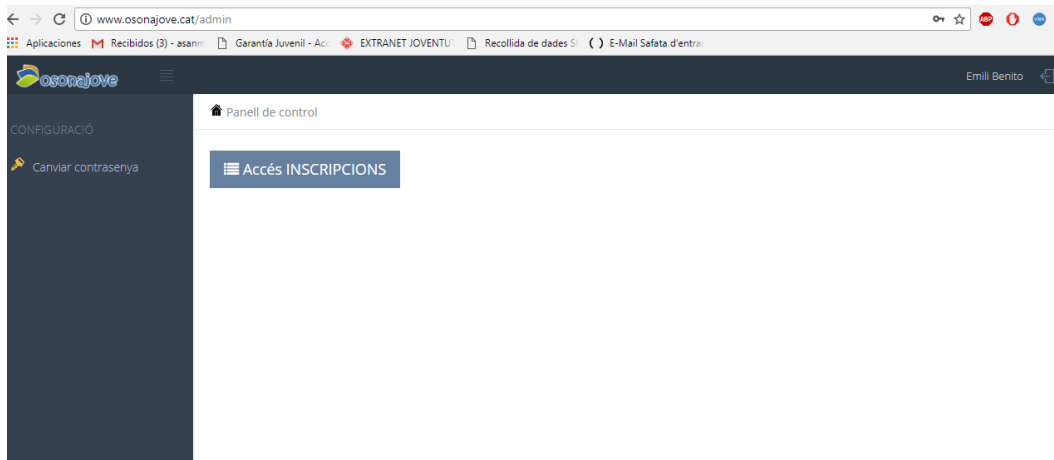
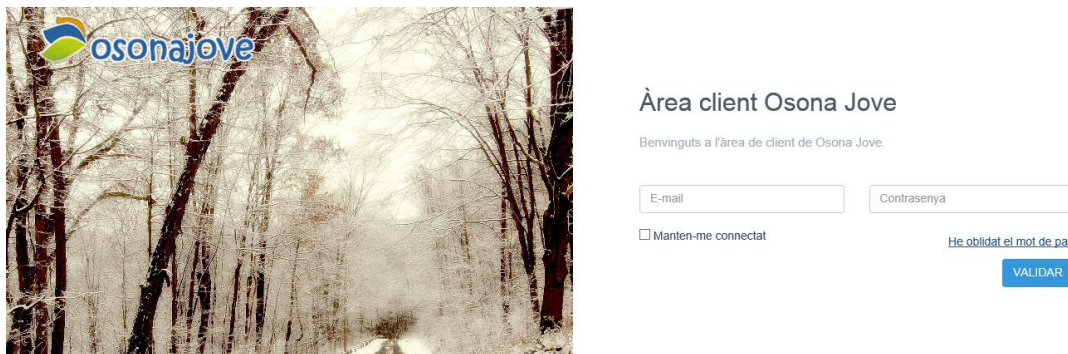

Guardar

A l'inici de la pàgina us sortirà un missatge confirmant que les dades s'han guardat correctament.

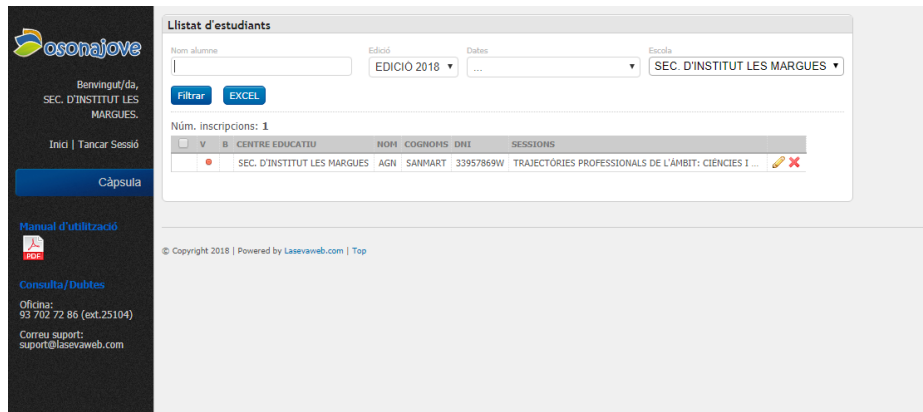
Segon pas – Tutors

Accedint directament a l'adreça: <http://www.osonajove.cat/admin/>

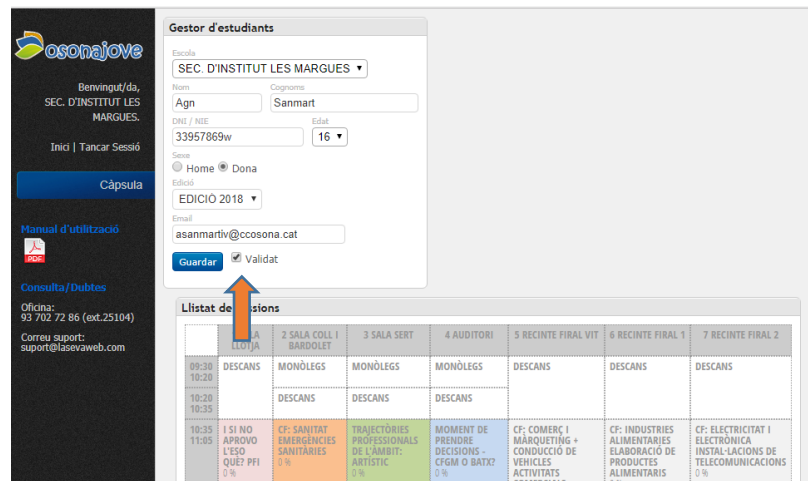
L'usuari i la contrasenya, són dades que ja teniu d'altres anys o que haureu rebut via correu electrònic. Per qualsevol dubte o modificació, envieu un correu a mlazarog@ccosona.cat o truqueu al 630454702.



Aneu a ACCÉS INSCRIPCIONS, Un cop identificats, tindreu accés a totes les inscripcions que han realitzat els alumnes del vostre centre educatiu i us sortirà tota una llista. Les inscripcions no validades tenen un punt vermell, un cop es validen aquest punt es tornarà de color verd.



Cal que premeu la icona del llapis per a poder accedir a la validació de cada inscripció, una per una. D'aquesta manera podreu veure a quines xerrades s'han inscrit els alumnes. Després marqueu la casella "validar" i guardeu els canvis.



Si es dona el cas que una sessió ja està plena, a l'hora de guardar ens desmarcarà la validació i ens indicarà en el sistema quines sessions estan plenes per seleccionar-ne d'altres o de no inscriure l'alumne en aquesta sessió.

L'escola també pot exportar un Excel dels alumnes inscrits del seu centre.

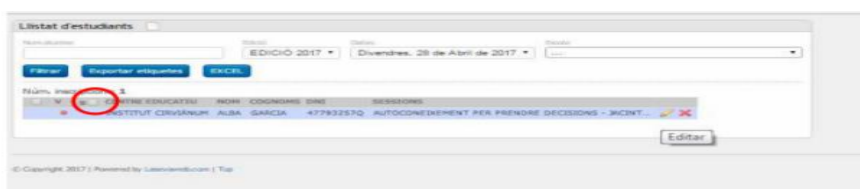


Tercer pas – Punts Joves

Els punts joves bloquejaran les inscripcions validades pels seus centres educatius que tingui associat.

Podem bloquejar seguint dos mètodes:

1. Bloquejat tots de cop: A la columna 'B' (bloquejat) ens seleccionarem i marcarem totes les inscripcions que estiguin validades pel centre. En aquest pas, ens apareixerà un botó "BLOQUEJAT" que al prémer ens bloquejarà totes les inscripcions marcades.



2. Individualment. Editant inscripció per inscripció, al formulari ens apareix un "tic" de selecció "BLOQUEJAT", marcant-lo i prement guardar bloquejarem aquesta inscripció.

Al bloquejar la inscripció el centre ja no podrà modificar la inscripció.

En aquesta pantalla també apareix el botó "EXCEL" que ens permet generar un Excel amb el llistat que veiem amb pantalla. Aquest llistat el podem filtrar per diversos camps.

Per qualsevol dubte sobre l'aplicació per les inscripcions:



lasevaweb.com

Persones de referència: Gerard Hernández

Telèfon. 93 599 23 93

Mòbil +34 649 91 14 91

Correu electrònic: suport@lasevaweb.com

Per qualsevol dubte sobre Càpsula:

Marina Lázaro Gil

Tècnica coordinadora del projecte Càpsula: Orientació acadèmica i professional

630454702 - 938891767

mlazarog@ccosona.cat

Consell Comarcal d'Osona

93 883 22 12

www.ccosona.cat



**Consell
Comarcal
d'Osona**